

Fondsbeschreibung

Regelbasiertes Modell - Der SUCCESS absolute wird auf Basis des C-QUADRAT ACTIVE Asset Allocation Modells berechnet. Das Modell basiert auf einem quantitativen, risiko- und ertragsoptimierenden Managementansatz. Auf Basis dieser regelbasierten Analysen und Berechnungen wird ein möglichst diversifiziertes Portfolio aus Bausteinen unterschiedlichster Märkte zusammengestellt. Somit erfolgt durch die Vergabe eines laufenden angepassten Risikobudgets eine entsprechende Diversifikation und zugleich eine Optimierung der risikoadjustierten Performance. Die Anlagestrategie orientiert sich nicht an einer Benchmark, sondern versucht mittels aktivem Risikomanagement lange Verlustphasen zu vermeiden.

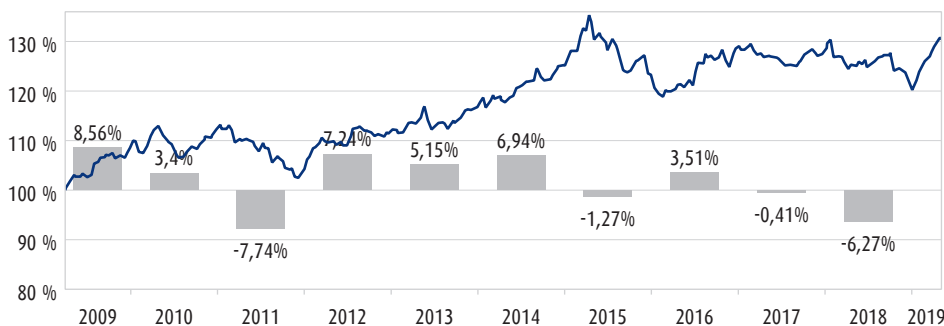
Flexible Ausrichtung - Der SUCCESS absolute kann je nach Marktentwicklung bis zu 50% des Fondsvermögens in Aktienfonds investieren. Bei negativen Aktienmärkten ist ein kompletter Rückzug aus Aktienanlagen möglich. Der Anteil an Anleihenfonds und geldmarktnahen Fonds kann ebenfalls 0%-100% betragen.

Stand per: 06.05.2019



Wertentwicklung seit 31.03.2009: +2,67 % p.a.

per 06.05.2019



YTD	9,55 %	1 Jahr	5,17 %	5 Jahre	10,86 %	5 Jahre p.a.	2,08 %
-----	--------	--------	--------	---------	---------	--------------	--------

Performanceergebnisse der Vergangenheit sind kein verlässlicher Indikator für die künftige Wertentwicklung. Jede Kapitalveranlagung ist mit einem Risiko verbunden. Kurse können sowohl steigen als auch fallen. Ausgabe- und Rücknahmespesen sind in der Berechnung der Performanceergebnisse nicht berücksichtigt. Die Performance wurde unter Anwendung der OeKB/BVI-Methode berechnet. Bei einem Anlagebetrag von 1.000,- EUR ist vom Anleger ein Ausgabeaufschlag iHv max. 53,- EUR zu bezahlen, welcher die Wertentwicklung seiner Anlage entsprechend mindert. Ev. anfallende Depotkosten mindern den Ertrag des Anlegers zusätzlich. Berechnungsquelle: Cyberfinancials Datenkommunikation GmbH.

KENNZAHLEN (seit 31.03.2009)

Fondspreis per 06.05.2019	T: 10,78 EUR
	A: 9,68 EUR
	VTIA: 10,98 EUR
Volumen	21,31 Mio. EUR
Volatilität	6,00 %
12-Monats-Hoch	10,80 EUR
12-Monats-Tief	9,84 EUR
Mod. Sharpe Ratio	0,47
Max. DrawDown	-12,78 %
Performance 2018	-6,27 %
Performance 2017	-0,41 %
Performance 2016	3,51 %

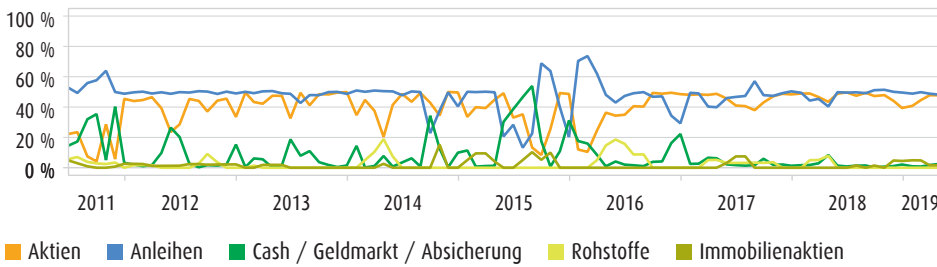
FONDSDATEN

Kapitalanlagegesellschaft	Raiffeisen Kapitalanlage-Gesellschaft m.b.H.
Manager	C-QUADRAT Asset Management GmbH
Depotbank des Fonds	Raiffeisen Bank International AG
Ertragsverwendung	thesaurierend
ISIN-Code *	AT0000720065
WKN	72006
Fondswährung	EUR
Auflegedatum	02.02.2001
Ausgabeaufschlag	bis zu 5,25 %
Verwaltungsgebühr	bis zu 1,75 % p.a. (+ 15 % Performance Fee)
Geschäftsjahr	01.12. - 30.11.
Vertriebszulassung	AT/CZ/HU/SK/RO

*ISIN-Codes weitere Tranchen siehe Seite 2

Historische Asset Klassen

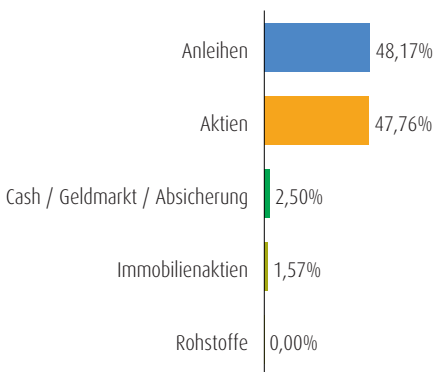
(30.06.2011 - 30.04.2019)



Schematische Darstellung der historischen Asset-Klassen Verteilung Berechnungsquelle: Cyberfinancials Datenkommunikation GmbH.

Aufteilung nach Assetklassen

per 30.04.2019



Größte Positionen

per 30.04.2019

Xtrackers MSCI World Financials ET.	15,21 %
Schroder - Asian Convertible Bond.	9,71 %
NN L Asian Debt Hard Currency EUR.	9,60 %
UBS (Lux) Bond SICAV - Convert Glo.	9,40 %
BlackRock Global Funds - Asian Tig.	9,08 %
Macquarie Global Convertible Fund	8,95 %
Seilern - Stryx World Growth	7,87 %
Pictet - Robotics	7,79 %
LYXOR ETF World Water	7,74 %
Xtrackers MSCI World Information T.	7,73 %

Die vorliegenden Bestandsdaten basieren auf letztverfügbaren Informationsquellen und können daher von den Bestandsdaten der Fondsbuchhaltung (juristischer Bestand) abweichen.

Chancen / Vorteile

- Mittel- bis langfristig überdurchschnittliches Kapitalwachstum durch Investition in die globalen Aktien- und Anleihenmärkte
- Mit dem aktiven Management bei der Auswahl der Zielfonds wird eine hohe Partizipation an den aussichtsreichsten Märkten angestrebt
- Risikostreuung durch die Bündelung internationaler Kapitalmarktexperten in einem Fonds

Risiken

- Schwächephasen einzelner Anlagemärkte - vor allem Aktienmärkte - können sich negativ auf die Wertentwicklung des Fonds auswirken
- Währungsschwankungen können die Fondsentwicklung beeinflussen
- Wachstums- und bestimmte Branchenfonds zeichnen sich durch überdurchschnittliche Schwankungen des Anteilspreises aus
- Bonitäts- und Ausfallrisiko einzelner Emittenten, Länder und Branchen

Diese Marketingmitteilung dient ausschließlich unverbindlichen Informationszwecken und stellt kein Angebot oder Aufforderung zum Kauf oder Verkauf von Fondsanteilen dar, noch ist sie als Aufforderung anzusehen, ein Angebot zum Abschluss eines Vertrages über eine Wertpapierdienstleistung oder Nebenleistung abzugeben. Dieses Dokument kann eine Beratung durch Ihren persönlichen Anlageberater nicht ersetzen.

Grundlage für den Kauf von Investmentanteilen ist der jeweils gültige Verkaufsprospekt, die wesentlichen Anlegerinformationen („KID“, „KIID“) sowie der Jahresbericht und, falls älter als acht Monate, der Halbjahresbericht. Diese Unterlagen stehen dem Interessenten bei der Raiffeisen Kapitalanlage-Gesellschaft m.b.H., Mooslackengasse 12, A-1190 Wien, sowie im Internet unter www.rcm.at kostenlos in deutscher Sprache zur Verfügung.

Die VT- Tranche des dargestellten Fonds darf nur von Anteilhabern erworben bzw. gehalten werden, die entweder nicht der österreichischen Einkommen- oder Körperschaftsteuer unterliegen oder bei denen die Voraussetzungen für eine Befreiung gemäß § 94 des österreichischen Einkommensteuergesetzes bzw. für eine Befreiung von der österreichischen Kapitalertragsteuer vorliegen. Ein Angebot dieses Investmentfonds an andere Personen ist daher nicht gestattet.

Performanceergebnisse der Vergangenheit sind kein verlässlicher Indikator für die künftige Wertentwicklung. Eine Kapitalanlage in Investmentfonds unterliegt allgemeinen Konjunkturrisiken und Wertschwankungen, die zu Verlusten - bis hin zum Totalverlust des eingesetzten Kapitals - führen können. Es wird ausdrücklich auf die ausführlichen Risikohinweise des Verkaufsprospektes verwiesen

Alle dargestellten Wertentwicklungen entsprechen der Bruttoperformance, welche alle anfallenden Kosten auf Fondsebene beinhaltet und von einer Wiederanlage ev. Ausschüttungen ausgeht.

Dieses Dokument wurde von der C-QUADRAT Asset Management GmbH (Schottenfeldgasse 20, A-1070 Wien, office@c-quadrat.com, www.c-quadrat.com) erstellt.

WEITERE TRANCHEN

Fondsname	ISIN	Ertragsverwendung
SUCCESS absolute A	AT0000720057	ausschüttend
SUCCESS absolute VTIA	AT0000A0K241	vollthesaurierend

KONTAKTDATEN

Info-Hotline: +43 1 515 66 - 0
 E-Mail: sales@c-quadrat.com
 Internet: www.c-quadrat.com